

Sponge'n Bag™

Çevresel Örnek Toplama Süngerleri

Parti No:

HSB100(G), HSB100BPW(G), HSB100LET(G), HSB100NB(G)



Tanım / Kullanım Amacı:

Sponge'n Bag çevresel numunelerin kolaylıkla toplanmasını sağlar. Sünger kuru veya 10 mL ile önceden nemlendirilmiş olarak mevcuttur steril bir torba içinde çeşitli seyrelticilerden. Örnek toplandıktan sonra, sünger torbaya yerleştirilir. Bağlama torbası daha sonra kapatılır ve numune laboratuvara teslim edilmek üzere hazırdır.

Gerekli Malzemeler (Sağlanmamaktadır) :

- Steril Eldivenler (gerekirse)
- Kuru süngerleri rehidre etmek için steril ortam (gerekirse)

Örneğin,

- Tamponlanmış Peptonlu Su
- Letheen Broth
- Nötrleştirici Tampon
- Kullanıcının tercih ettiği diğer medya

Talimatlar :

Öğretici Video → www.youtube.com/HygienaTV



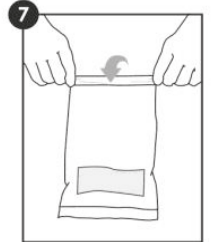

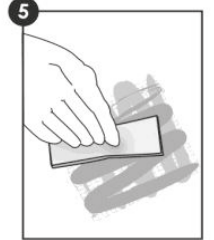
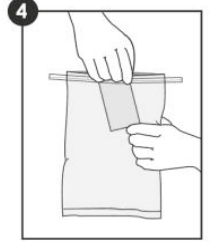



TAHİL, UN, GIDA ve YEM
KALİTE KONTROL CİHAZLARI

Adres :
Fatih Sultan Mah.
2365 Sok. No: 22-24
Etimesgut ANKARA

Tel. : 0 (312) 397 43 30
Faks : 0 (312) 397 23 49
Mail : abp@abp.com.tr
Web : www.abp.com.tr

Detaylı bilgi için ABP Satış Mühendislerine danışabilirsiniz...

1. Numune torbası tanımlanabilmesi için kalıcı bir kalemle etiketlenebilir.
Eldivenler dahilse, eldivenleri aseptik olarak takın.
2. Sponge'n Bag kuru olarak sipariş edilmişse, Parça No. HSB100(G), yırtma şeridini çıkarın ve süngeri nemlendirmek için torbaya 10 mL istenen steril ortam ekleyin.
 - a. Torbanın dışından tutarak süngeri aseptik olarak torbanın üstüne doğru hareket ettirin.
3. Hidratlı süngerler için torbanın altından tutun ve süngeri torbanın üstüne taşımak için torbayı baş aşağı sallayın.
 - a. Süngeri üstte tutmak için torbanın dışını sıkarak torbayı dik çevirin. Yırtma şeridini çıkarın.
4. Süngeri dikkatlice torbadan çıkarın.
5. 12 x 12 inç (30 x 30 cm) boyutlarında bir alanı temizleyin.
 - a. Örnek toplama için en üst düzeye çıkarmak için eşit basınç uygulayın.
 - b. İlgili alanın tamamını yatay olarak kaydırın.
 - c. Süngeri ters çevirin ve aynı alanı dikey olarak kaydırın.
 - d. Son olarak, alanı her yönde çapraz olarak kaydırın.
6. Torbayı açmak için çekme tırnaklarını kullanın. Süngeri yerleştirin.
7. Torbanın üst kısmını üç kez yuvarlayın ve kapatmak için tırnakları katlayın.
Numune laboratuvara teslim edilmeye hazırdır.



Depolama ve Raf Ömrü :

- Nötrleştirici Tampon süngerlerin raf ömrü 18 aydır.
- Diğer tüm hidratlı süngerlerin raf ömrü 12 aydır.
- Kuru süngerlerin 5 yıl raf ömrü vardır.
- Oda sıcaklığında veya buzdolabında saklayın (2 - 25 °C).
- Dondurmayınız.
- Ambalaj üzerindeki son kullanma tarihini kontrol edin.

İmha Etme :

Pozitif sonuçları doğrulayan kullanılmış cihazlar biyolojik tehlike olarak değerlendirilmeli ve imha edilmeden önce yakılmalı, otoklavlanmalı veya en az 1 saat boyunca %20 çamaşır suyu çözeltisinde bekletilmelidir.

Güvenlik ve Önlemler :

Sünger cihazlarının bileşenleri doğru kullanıldığında herhangi bir sağlık riski oluşturmaz. Pozitif sonuçları doğrulayan kullanılmış cihazlar biyolojik tehlike oluşturabilir ve İyi Laboratuvar Uygulamaları ile Sağlık ve Güvenlik Yönetmeliklerine uygun olarak güvenli bir şekilde imha edilmelidir. Son kullanma tarihinden sonra cihazları kullanmayın.

- Süngerler tek bir kullanım için tasarlanmıştır.
- Cihazları son kullanma tarihinden sonra kullanmayın.
- Çapraz kontaminasyonu önlemek için numune alma işlemi aseptik olarak yapılmalıdır.
- Daha fazla güvenlik talimatı için Güvenlik Bilgi Formuna (SDS) bakın.

Hygiena Sorumluluğu :

Hygiena, bu cihazın kullanımından kaynaklanan doğrudan veya dolaylı, arızı veya sonuç olarak ortaya çıkan herhangi bir kayıp veya hasardan kullanıcıya veya başkalarına karşı sorumlu olmayacaktır. Bu ürünün kusurlu olduğu kanıtlanırsa, Hygiena'nın tek yükümlülüğü ürünü değiştirmek veya kendi takdirine bağlı olarak satın alma bedelini iade etmek olacaktır. Şüphelenilen herhangi bir kusurun fark edilmesinden itibaren 5 gün içinde Hygiena'yı derhal bilgilendirin ve ürünü Hygiena'ya iade edin. İade Edilen Mallar yetki numarası için lütfen Müşteri Hizmetleri ile iletişime geçin. Daha fazla bilgi için lütfen bizi şu adresten ziyaret edin www.hygiena.com veya bizimle iletişime geçin.



**TAHİL, UN, GIDA ve YEM
KALİTE KONTROL CİHAZLARI**

Adres :
Fatih Sultan Mah.
2365 Sok. No: 22-24
Etimesgut ANKARA

Tel. : 0 (312) 397 43 30
Faks : 0 (312) 397 23 49
Mail : abp@abp.com.tr
Web : www.abp.com.tr